



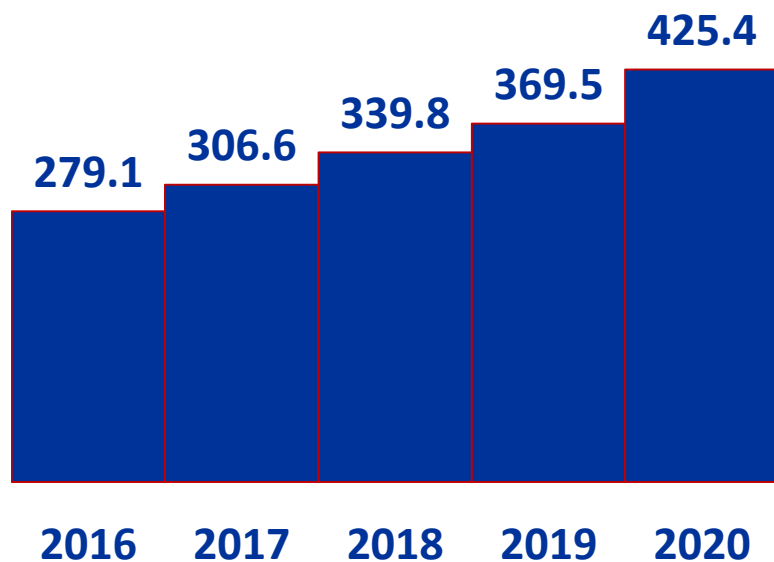
ВАЛОВОЙ РЕГИОНАЛЬНЫЙ ПРОДУКТ¹⁾

В ТЕКУЩИХ ОСНОВНЫХ ЦЕНАХ; МЛРД. РУБЛЕЙ

Справочно
2019 год

Забайкальский край

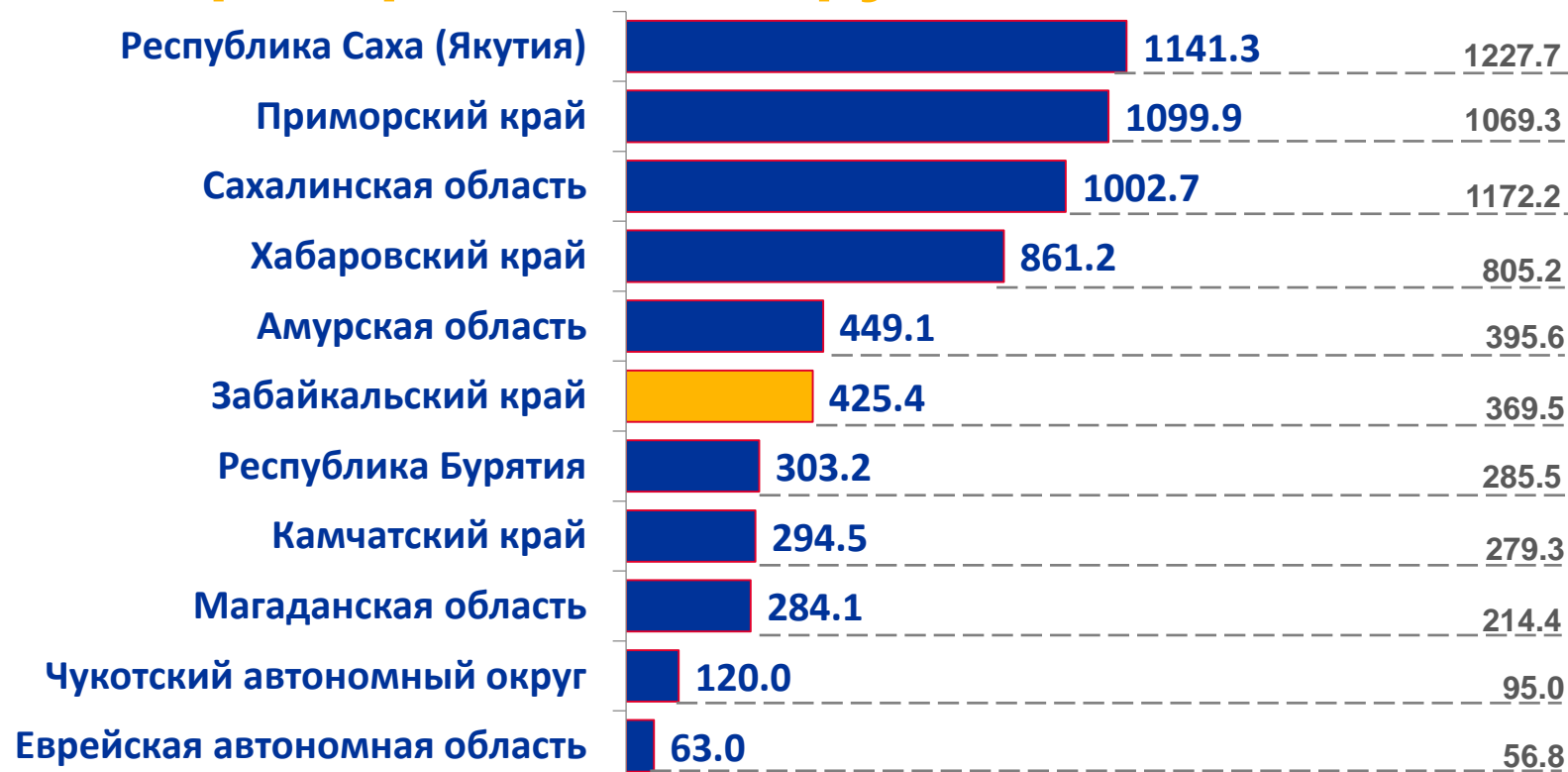
425.4



Дальневосточный федеральный округ

6044.3

5970.6



¹⁾Данные динамического ряда, начиная с 2016 года, содержат изменения, связанные с внедрением международной методологии оценки жилищных услуг, производимых и потребляемых собственниками жилья; оценкой потребления основного капитала, исходя из его текущей рыночной стоимости.

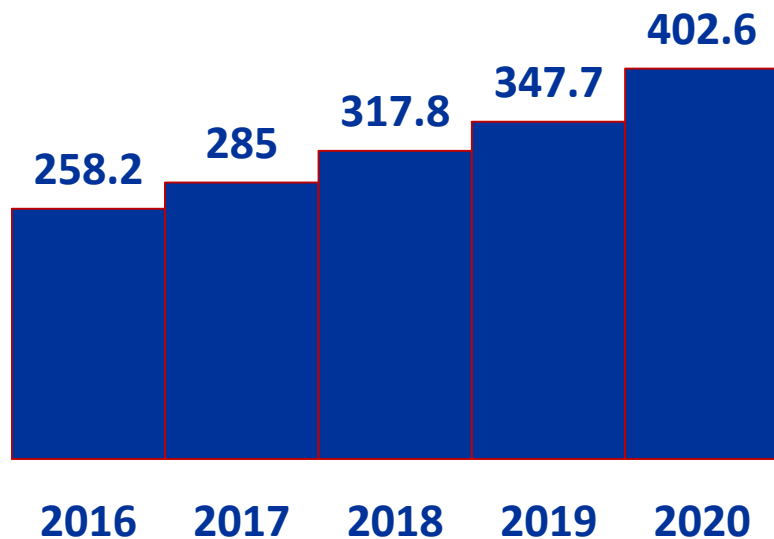


ВАЛОВОЙ РЕГИОНАЛЬНЫЙ ПРОДУКТ НА ДУШУ НАСЕЛЕНИЯ¹⁾

ТЫС. РУБЛЕЙ

Забайкальский край

402.6



**Дальневосточный
федеральный округ**

741.9

Справочно
2019 год

730.0



¹⁾ Данные динамического ряда, начиная с 2016 года, содержат изменения, связанные с внедрением международной методологии оценки жилищных услуг, производимых и потребляемых собственниками жилья; оценкой потребления основного капитала, исходя из его текущей рыночной стоимости.



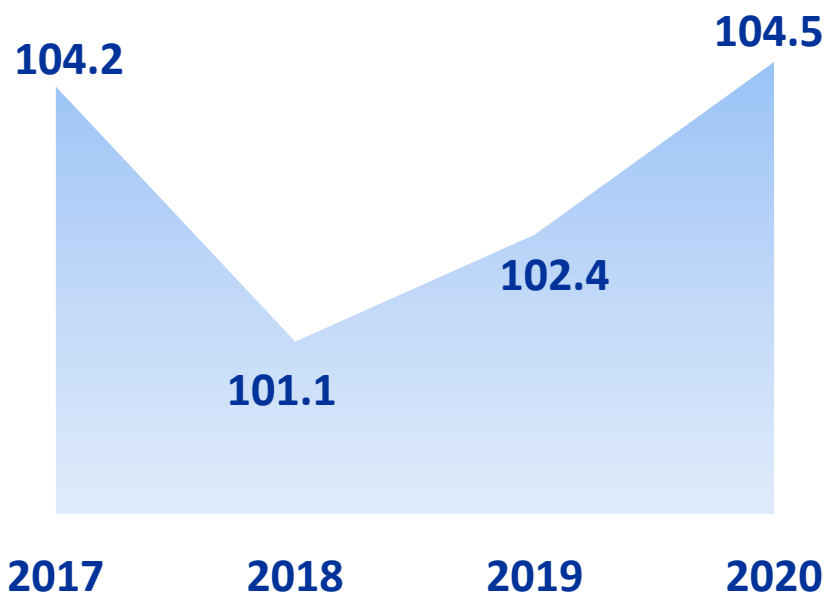
ИНДЕКС ФИЗИЧЕСКОГО ОБЪЕМА ВАЛОВОГО РЕГИОНАЛЬНОГО ПРОДУКТА

В ПОСТОЯННЫХ ЦЕНАХ; В ПРОЦЕНТАХ К ПРЕДЫДУЩЕМУ ГОДУ

Справочно
2019 год

Забайкальский край

104.5%



**Дальневосточный
федеральный округ**

98.1%

103.0

